

ИНСТРУКТАЖ

По мерам пожарной безопасности

Молдогозичева СШ имени Давлатова
село Шаго

Ответственность за обеспечение пожарной безопасности в соответствии с действующим законодательством возлагается на руководителя объекта. За соблюдение противопожарного режима в учебных учреждениях, в том числе пунктов 2, 3, 4. Настоящей инструкции, - на учителей и учеников.

1. Директор школы обязан:

- 1.1 Обеспечить изучение и выполнение требований пожарной безопасности.
- 1.2 Произвести обучение учителями и учениками по предупреждению пожаров и их тушению имеющимися первичными средствами пожаротушения в учебных учреждениях.
- 1.3 Совместно сотрудниками МЧС и учителями провести практическую тренировку по отработке эвакуации учеников и документов в случае возникновения пожара или ЧС.

2. Основные требования пожарной безопасности:

2.1. В учебных учреждениях должен быть установлен соответствующей ему противопожарный режим, в том числе:

- определен порядок обесточивания электрооборудования в случае пожара;
- регламентирован порядок осмотра и закрытия помещений после окончания работы, действия работников при обнаружении пожара;
- на видных местах должны быть разработаны и вывешены планы (схемы) эвакуации людей, указатели направления движения к путям эвакуации в случае пожара, а также предусмотрена система (установка) оповещения школьников о пожаре;
- организовать регулярный осмотр помещений.

3. Учебных учреждениях:

- 3.1. Допускается использовать только помещения и здание обеспеченные не менее чем двумя эвакуационными выходами, не имеющие на окнах решеток.
- 3.2. Запрещается загромождать коридоры, лестничные клетки предметами, препятствующими эвакуации учеников и учителей из помещений.
- 3.3. Не допускается установка электросветильников (электророзеток) на сгораемых конструкциях.
- 3.5. Монтаж электропроводки для освещения классов производить только специалистами согласно требований ПУЭ.
- 3.6. Для тушения пожара в учебных учреждениях должны размещаться:
 - 3.6.1. На 800 кв.м: 4 углекислотных огнетушителя, либо 4 порошковых огнетушителя вместимостью 5л. Количество огнетушителей в классе не должны быть менее 1- единиц.
 - 3.6.2. Асбестовые полотна, грубошерстные ткани и войлок размером не менее 1х1м, из расчета 1 на 200 кв.м.

3.6.3. Пожарные краны внутреннего противопожарного водопровода должны быть укомплектованы рукавами и стволами. Пожарный рукав должен быть присоединен к крану и стволу.

3.6.4. Места установки средств пожаротушения должны быть доступны в любое время суток.

4. Действия в случае возникновения пожара:

- 4.1. В случае пожара или появления дыма немедленно сообщите по телефону «101» или «112», указав точный адрес пожара.
- 4.2. Произвести эвакуацию учеников и учителей из помещений здания.
- 4.3. До прибытия пожарных подразделений приступить к тушению первичными средствами пожаротушения.
- 4.4. Организовать встречу пожарных подразделений.

Инструктаж провел:

Назованин ОТРП, МЧС по Троицкому району
старший лейтенант Г. Омуралиев

Утверждаю:

Директор школы № 8 им. Д. Молдогазиева

 Б. Джанадильов

План работы «Добровольной пожарной дружины».

По теме: 1. Гражданская оборона учебного заведения.

2. Правила проведения и действия при пожаре.

№	Мероприятия	сроки	ответственные
1.	Классные часы на тему: Действия при стихийных бедствиях и оповещение о них.	сентябрь	Все кл.рук. и состав ДПД.
2.	Правила проведения в учебных заведениях и действие при пожарах.	В течение года	Все кл.рук. и состав ДПД.
3.	Противопожарные требования.	В течение года	Все кл.рук. и состав ДПД.
4.	Эффективным средством тушение пожаров.	В течение года	Все кл.рук. и состав ДПД.
5.	Первичное средство пожаротушение пожаров.	В течение года	Все кл.рук. и состав ДПД.
6.	Эвакуация людей и детей.	В течение года	Все кл.рук. и состав ДПД.
7.	Оказание первой медицинской помощи.	В течение года	Все кл.рук. и состав ДПД.
8.	Проведения тренировочных мероприятий по эвакуации.	Октябрь, март	Все кл.рук. и состав ДПД.

Составил учитель ДПМ:



Кабаяев К.

БЕКИТЕМ

Мектеп директору

Б. Джанадилов

Ыктыярдуу өрт дружинасынын иш планы.

1. Билим берүү мекемесинде граждандык коргонуу
2. Өрт учурунда өткөрүүчү эрежелери.

№	Аткарылуучу иштер	мөөнөтү	Ким жооптуу?
1.	Табигый кырсыктарга карата алдын ала сактануу.	сентябрь	Бардык класс жетекчилер ДПМ мугалими
2.	Билим берүү тармагында өрткө каршы сактануу эрежелери.	Жыл бою	Бардык класс жетекчилер ДПМ мугалими
3.	Өрткө каршы милдеттер	Жыл бою	Бардык класс жетекчилер ДПМ мугалими
4.	Өрт өчүрүү үчүн пайдалуу каражаттар	Жыл бою	Бардык класс жетекчилер ДПМ мугалими
5.	Өрт өчүрүү үчүн биринчи каражат	Жыл бою	Бардык класс жетекчилер ДПМ мугалими
6.	Адамдарды, балдарды эвакуациялоо	Жыл бою	Бардык класс жетекчилер ДПМ мугалими
7.	Биринчи медициналык жардам	Жыл бою	Бардык класс жетекчилер ДПМ мугалими
8.	Эвакуация боюнча тренировка иштерин өткөрүү	Жыл бою	Бардык класс жетекчилер ДПМ мугалими

Завхоз :  Каптагаев З

Өрткө каршы өтүлүүчү эрежелери.

1. Табигый кырсыктар жана аларды алдын алуу.

Көпчүлүк авария жана кырсыктар өрттөн келип чыгат, чон материалдык жоготууга, эн башкысы адамдын өлүмүнө чейин алып келет. Өрт чыккан учурда ар бир атуул иштеген үйүндө, окуу имаратында ж.б. жерлерде эрежелерди туура сактоого милдеттүү . Атайын өрт чыгарса, материалдык зыян келтирсе жоопко тартылат. Билим берүү мекемесинде өрткө каршы инструкциясы иштелип чыгат. Инструкцида ар кандай нормалар сакталат, б.а. тамеки тартууга уруксат эмес. Билим берүү мекемесинде адамдарды эвакуациялоо өзгөчө орунда турат.


2. Өрт чыккан учурда кандай иш-аракеттерди кылуу керек? Адамдарды кантип сактоо керек?

Элди сактоо үчүн ГО структурасын түзүү 10-11-класстын окуучулары жана мугалимдерден группа, отряд түзүү зарыл. Коргонуу каражаттарды пайдалануу. Адамдарды өлүмдөн сактап калуу үчүн биринчи кезекте жаш балдарды, оорулуу жана кары адамдарды, инвалиддерди эвакуациялоо .

Ар биринин милдети: Өрткө каршы жетекчи окуу мекемесинде, территорияда инструкцияны так аткаруу.

Ал биринчи кезекте өрт өчүргүчтү, өрт коопсуздугун сактоого милдеттүү, электр энергиясын өчүрүү. Технологиялык линияларды, материалдык баалуулуктарды сактоо. Күйүп жаткан адамдарды

Согласовано:


Председатель профкома школы
Турсунбаев С.И.



Утверждаю:


Директор школы:
Жумабаева Ч.И.

Инструкция для проведения вводного инструктажа по правилам пожарной безопасности

1. Ответственность за пожарную безопасность в школе несет ее руководитель и его заместители.

Они обязаны:


- Обеспечить соблюдение установленного противопожарного режима и следить за содержанием путей эвакуации.
- Следить за исправностью приборов отопления, технологического оборудования и принимать немедленные меры к устранению обнаруженных неисправностей.
- Следить за тем, чтобы после окончания работы проводилась уборка рабочих мест и помещений, отключалась электросеть, за исключением дежурного освещения.
- Обеспечить исправное содержание и постоянную готовность имеющихся средств пожаротушения.

2. Лица, виновные в нарушении правил пожарной безопасности, несут ответственность в дисциплинарном, административном или уголовном порядке.

Основные требования пожарной безопасности:


1. Содержание территории.
 - Территория учебного заведения должна содержаться в чистоте. Мусор должен собираться в специально отведенном месте и систематически удаляться.
 - Проезды к зданию должны быть свободными.
 - Запрещается оставлять во дворе и вблизи здания емкости с легко воспламеняющимися жидкостями, баллоны с газами, а также разводить костры.
2. Содержание зданий, сооружений и помещений.
 - В зданиях, помещениях и сооружениях запрещается устраивать на лестничных клетках рабочие и складские помещения.
 - Убирать помещение с применением бензина и других легко воспламеняющихся жидкостей.
 - Обивать стены помещений горючими тканями.
 - Производить отогревание замерзших коммуникаций паяльными лампами и другими способами с применением открытого огня.

Согласовано:



председатель профкома школы
Турсунбаев С.И.

Утверждаю:



директор школы
Жумабаева Ч.И.
03.09. 2012год

**Инструкция для проведения вводного инструктажа при
поступлении на работу в школу по правилам
электробезопасности.**

1. Устройство эл.установок, а также их эксплуатация должны соответствовать действующим правилам техники безопасности
2. Вся эл.проводка должна быть защищена от возможных механических повреждений. Поврежденную изоляция эл.проводов необходимо немедленно восстановить.
3. В помещениях должны быть установлены рубильники закрытого типа.
4. Запрещается включать электроосвещение и электрооборудование присоединением концов проводов.
5. Заземление должно быть выполнено в соответствии с действующими правилами.
6. Служащему персоналу воспрещается раздеваться и хранить одежду за электрощитом.
7. Запрещается пользоваться неисправными патронами для электроламп, штепсельными розетками, выключателями.
8. Электромантеры должны иметь диэлектрические галоши и резиновые перчатки.
9. На рабочих местах должны быть вывешаны плакаты и инструкции по технике безопасности.
10. Замена предохранителей под напряжением запрещается.
11. Замену эл.ламп, а также удаление пыли с них следует производить при снятом напряжении.
12. Замену эл.ламп необходимо производить осторожно во избежание возможных случаев поражения эл.током и повреждения лица осколками лопнувшей лампы.

Не выполнение настоящей инструкции влечет наложение дисциплинарного взыскания согласно правил внутреннего распорядка школы.

Согласовано:



председатель профкома школы
Турсунбаев С.И.



Утверждаю:



директор школы
Жумабаева Ч.И.

Инструкция по охране труда при работах на телевизорах, видеомагнитофонах, музыкальных центрах и др. электроприборах

В соответствии с правилами внутреннего распорядка сотрудники обязаны выполнять все правила по технике безопасности, изложенные в настоящей инструкции

Общие положения:

1. Не приступать к работе, пока не получен инструктаж по безопасным методам работы согласно ГОСТ 12.0.004-79.
2. Категорически запрещается работать на других аппаратах, оборудовании и выполнять другие процессы без обучения по безопасным методам работы.
3. Воспрещается работать на неисправном оборудовании и без достаточного освещения рабочего места.
4. Содержать рабочее место и оборудование в порядке. Все личные предметы убрать.
5. Запрещается курить, пользоваться нагревательными элементами с открытой спиралью.

Пожарная безопасность

1. Принять аппаратуру и проверить исходное состояние и ее исправность, обратив внимание на заземление.
2. Заявить администрации о всех замеченных неисправностях, если они есть. До устранения неполадок к работе не приступать.
3. Применяйте только стандартные предохранители, номиналы которых предусмотрены руководством по эксплуатации.
4. Не устанавливайте эл. приборы в непосредственной близости от легко воспламеняющихся предметов.
5. Не устанавливайте эл. приборы вблизи приборов отопления. Не закрывайте вентиляционные отверстия в корпусе эл. приборов.
6. Используйте для включения вилки питания розетку, расположенную в доступном месте для быстрого отключения эл. приборов от сети.
7. Не оставляйте включенные эл. приборы без присмотра.
8. Вынимайте вилку шнура питания из розетки если эл. приборы остаются не работающими длительное время.
9. Не поручайте ремонт эл. приборов случайным лицам.
10. Если в эл. приборе произошло загорание, **НЕМЕДЛЕННО:** выньте вилку шнура из сетевой розетки. Накройте эл. прибор плотной тканью, чтобы прекратить доступ воздуха внутрь. Во избежание отравления продуктами горения немедленно удалите



Директор сш им. Молдогазиева
Жумабаева Ч.И.
2010г.

подпись



Начальник ОПДВ-Районного района
капитан *Т.Модосанов*
« » 2010г.

ОПЕРАТИВНЫЙ ПЛАН на среднюю школу им. Молдогазиева с.Шаты

Адрес: село Шаты
Телефон:

На пожар выезжают: ППЧ-34 село Тюп
Зед. АЦ-40, ЗиЛ-130, АЦ-40, ЗиЛ-131

Маршрут следования: улица Шиловец-Манаса-село Шаты

Оперативно-тактическая характеристика объекта тушения пожара на административное здание.

1. Характеристика объекта

Здание 1 этажное, высота 6 метров, планировка коридорная, стены кирпичные, чердачное перекрытие железобетонное. Кровля шиферное, на деревянной обрешетке.

2. Возможная пожарная обстановка

Наибольшую опасность представляет собой 1 этажное здание школы, так как в здании школы во время учебы находятся большое количество детей и преподавателей.

В результате пожара возможно быстрое распространение огня и дыма по всему зданию и чердачному помещению.

3. Водоснабжение.

В здании не установлены противопожарные водопроводы, наружное водоснабжение обеспечивает пожарный водоем, расположенный в юго-северной стороне здания.